

MANUAL DE USUARIO DE LA PLATAFORMA DE VOTACIONES SEAE

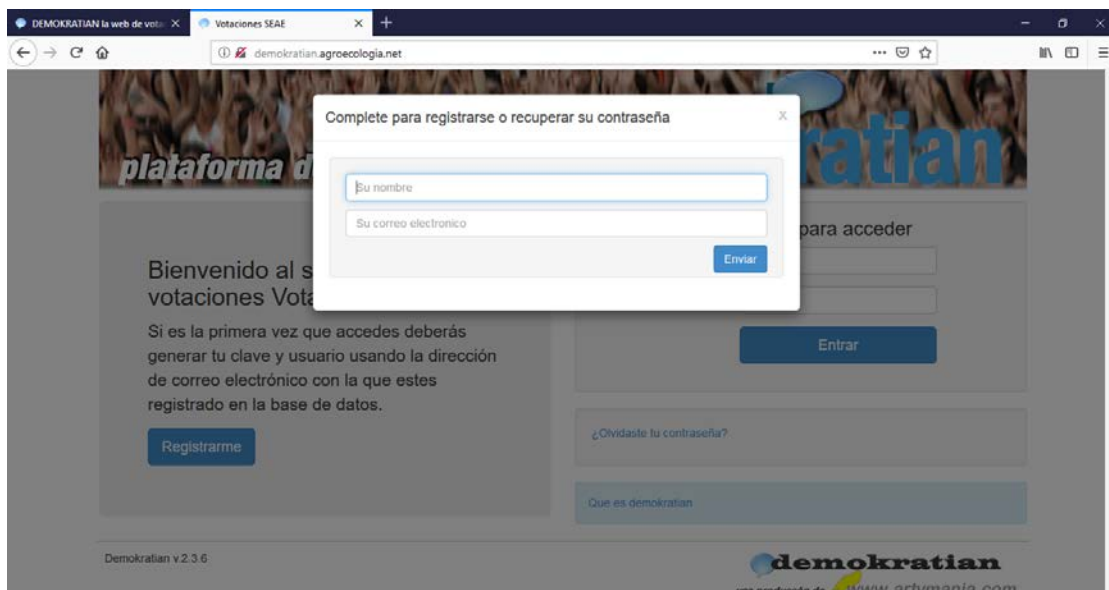
Este manual pretende explicarte cómo realizar votaciones electrónicas desde la Plataforma de Votaciones SEAE, de forma breve y fácil, y para una mejor comprensión se ha dividido en dos pasos: activación del acceso y uso de las votaciones.

PRIMER PASO: ACTIVACIÓN DEL ACCESO

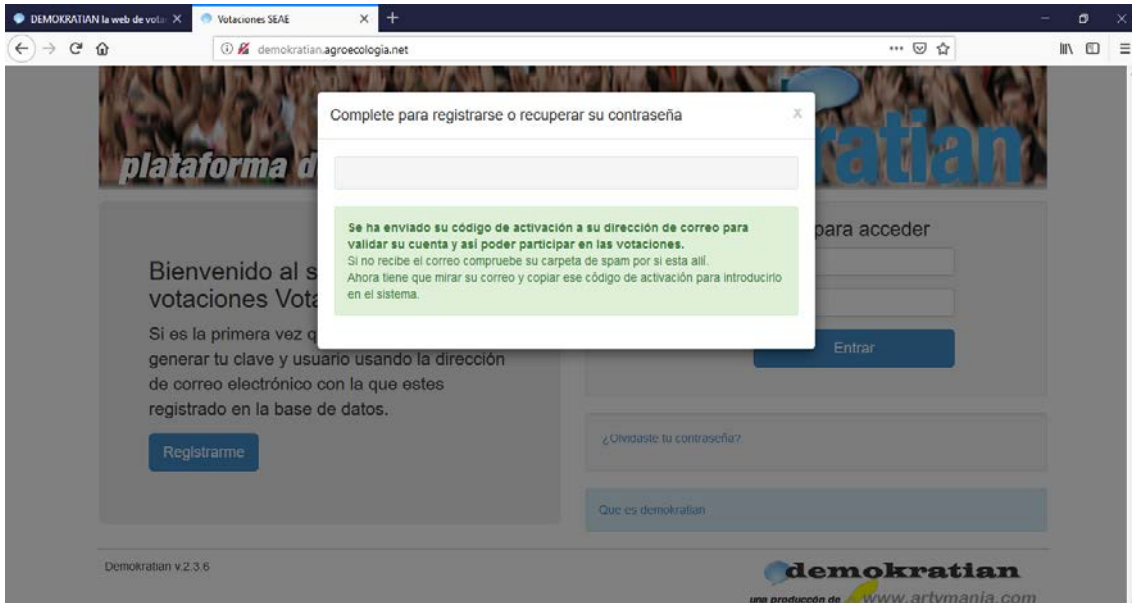
- Accede a la plataforma de Votaciones SEAE: <https://demokratian.agroecologia.net>



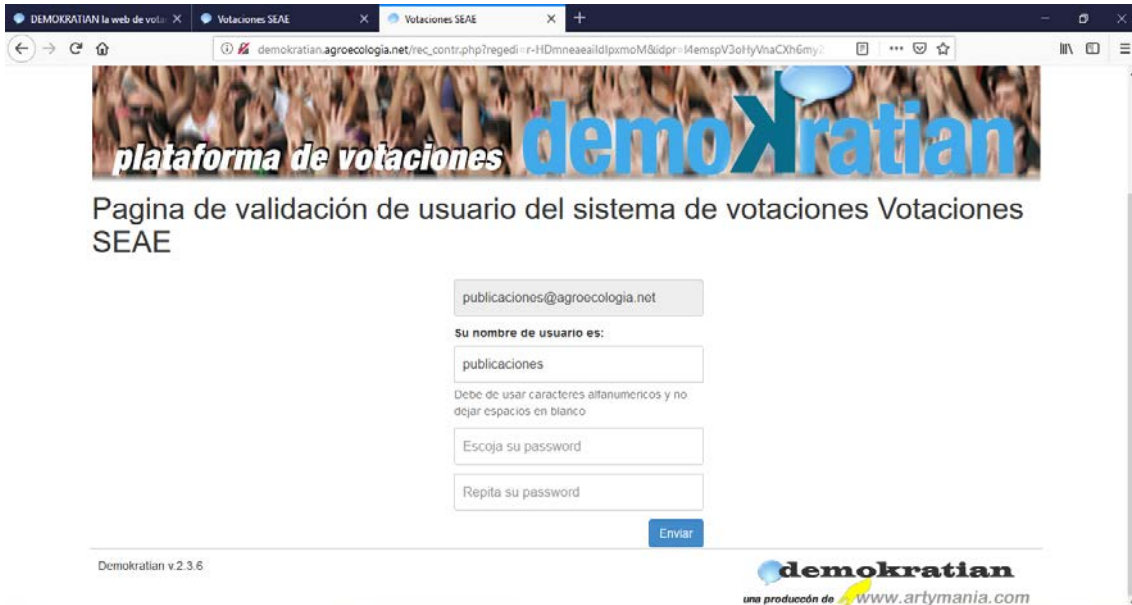
- Accede a “Regístrame” e introduce tu nombre y tu email de soci@. Ignora el mensaje “Correo no válido” en caso de que aparezca, dado que son desajustes temporales de las BD.



- Te aparecerá una ventana de confirmación. Consulta tu bandeja de correo, encuentra el email de esta plataforma y accede al enlace indicado. Recuerda mirar en tu carpeta de correo no deseado o SPAM. Si apareciera una ventana de error con tu dirección email, contacta con el email indicado al pie de este documento.



- Crea tu usuario y contraseña personalizados



- Vuelve a la página de inicio de la plataforma <https://demokratian.agroecologia.net> e identifícate con tu nuevo usuario y clave. Si en próximas ocasiones los perdieras puedes reestablecerlos desde “¿Olvidaste tu contraseña?”, con un proceso similar al de creación de nuevo usuario.

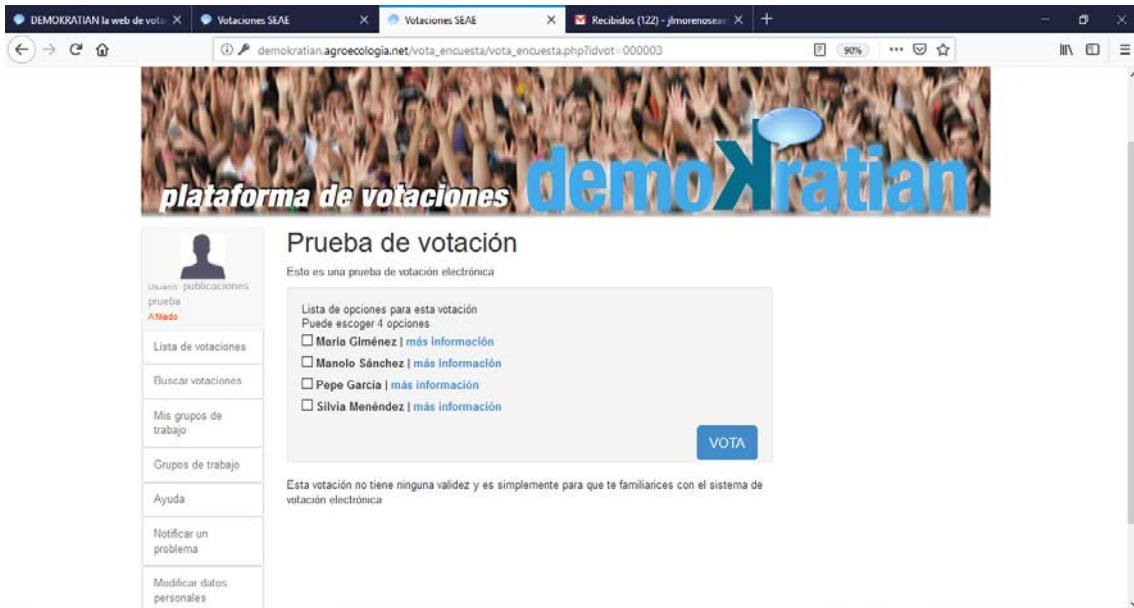


SEGUNDO PASO: USO DE LAS VOTACIONES

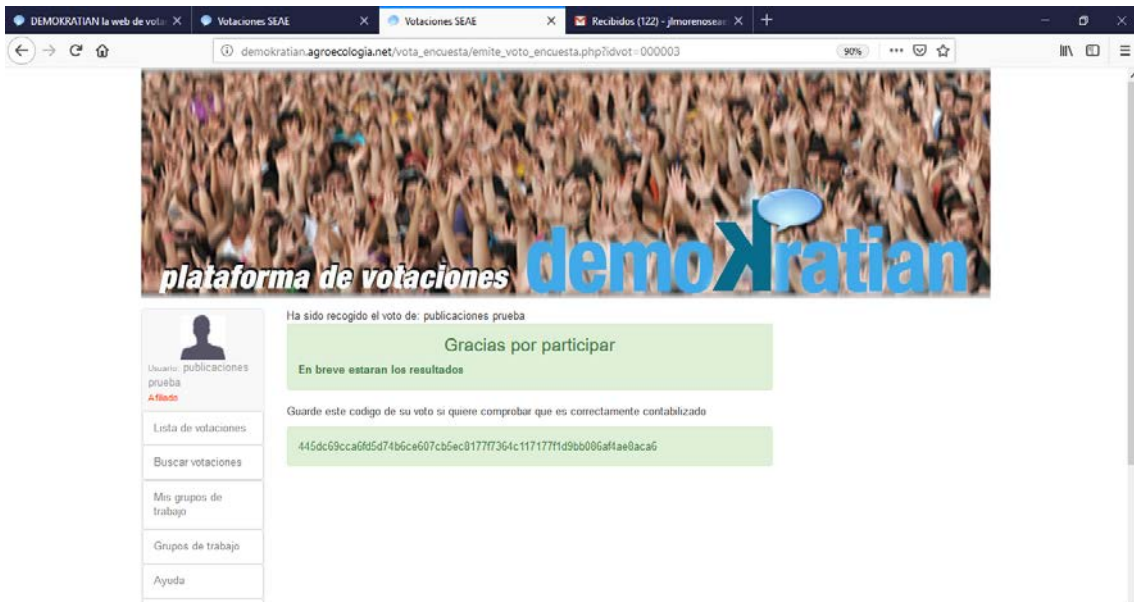
- En el panel derecho dispones de un acceso a la lista de votaciones a las que podrás acceder, incluida una prueba para que te familiarices con la plataforma. Cada marcará el estado en el que se encuentra la votación y únicamente las que indican “VOTAR” estarán accesibles.



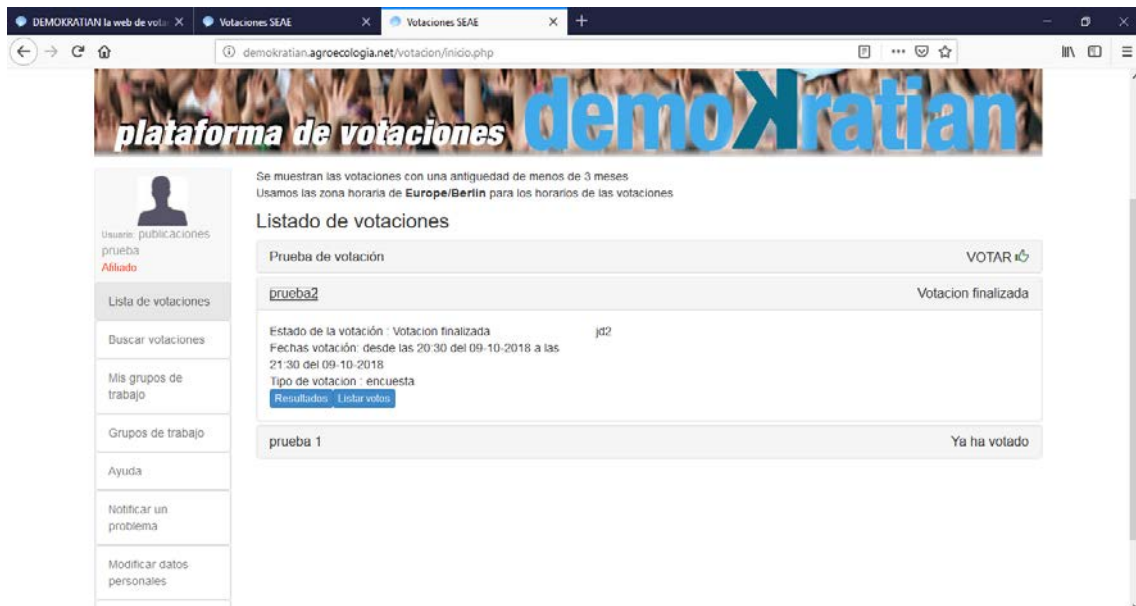
- Cuando accedas a una votación iniciada, te aparecerá una lista de opciones para votar con más información.



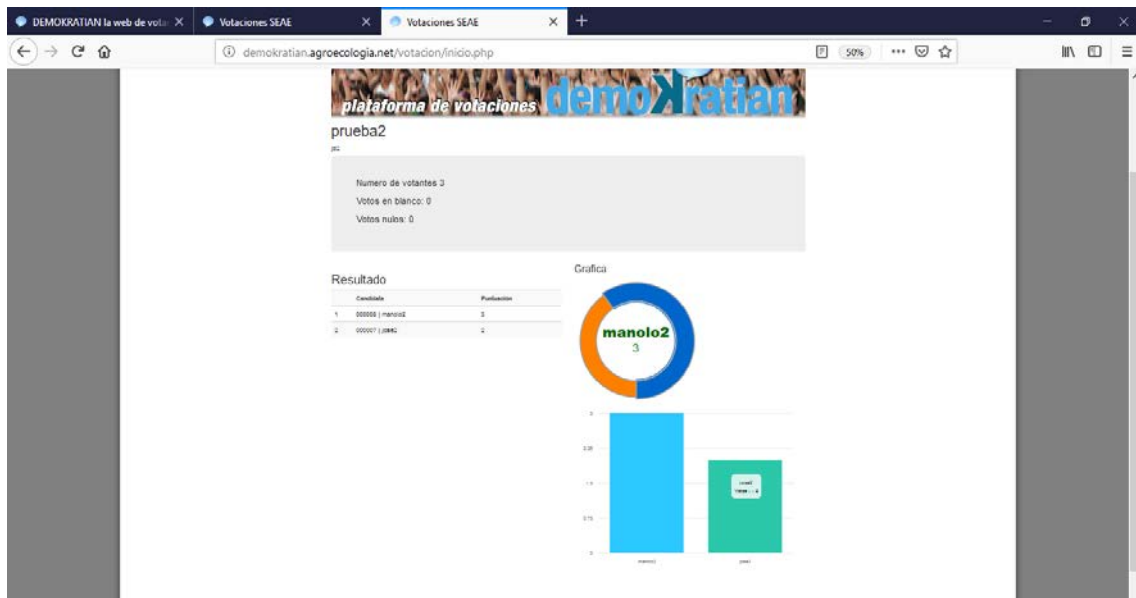
- Una vez acabes tu votación aparecerá una ventana de confirmación y un código que debes guardar, para comprobar más adelante que tu votación ha sido incluida.



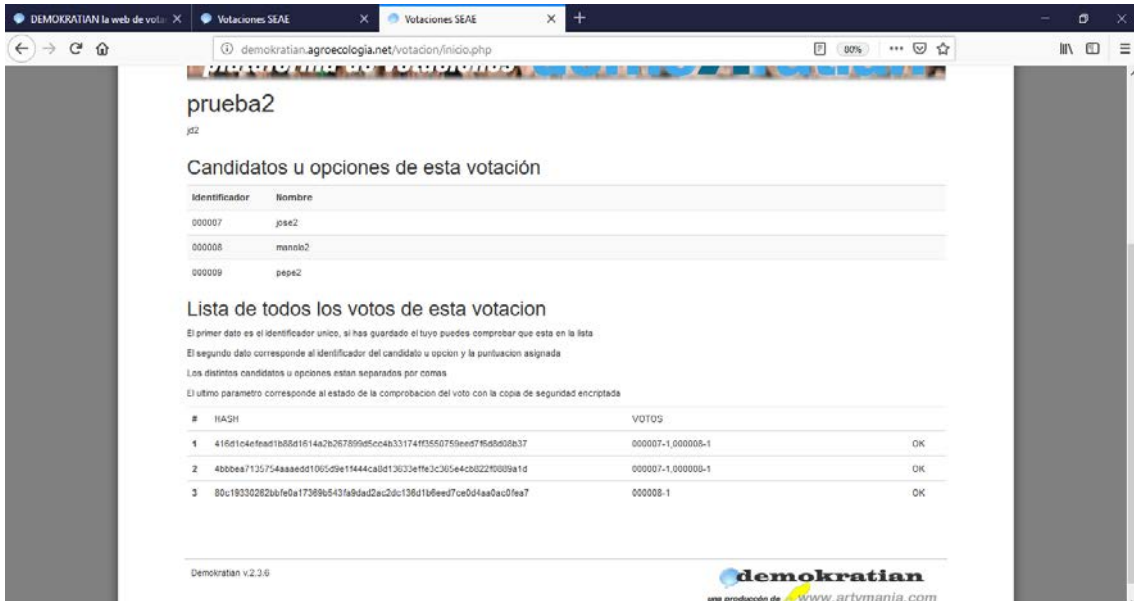
- Una vez finalizada la votación y lanzado el recuento de voto, podrás ver los resultados de las votaciones o listar los votos realizados.



- Los resultados de las votaciones se muestran numérica y gráficamente.



- Cumpliendo con la confidencialidad de las votaciones, podrás contrastar el código que te apareció tras tu votación con el del listado de votaciones, asegurando que ha sido incluido.



- Podrás repetir todos los pasos anteriores para cada votación en la que no hayas votado.



**GRACIAS POR UTILIZAR NUESTRA PLATAFORMA DE VOTACIONES SEAE
TE AGRADECEMOS TODAS TUS SUGERENCIAS PARA SEGUIR MEJORANDO**

Para sugerencias, dudas o problemas de acceso puedes dirigirte a:

jlmorono@agroecologia.net